



COMISSÃO NACIONAL DE ELEIÇÕES

**RELATÓRIO SÍNTESE SOBRE PEDIDOS DE INFORMAÇÃO  
(POR ESCRITO E POR TELEFONE) E PROCESSOS INSTAURADOS NA  
CNE EM 2014**

(INFORMAÇÃO ATUALIZADA ATÉ DIA 21 DE MAIO)

**22 de maio de 2014**

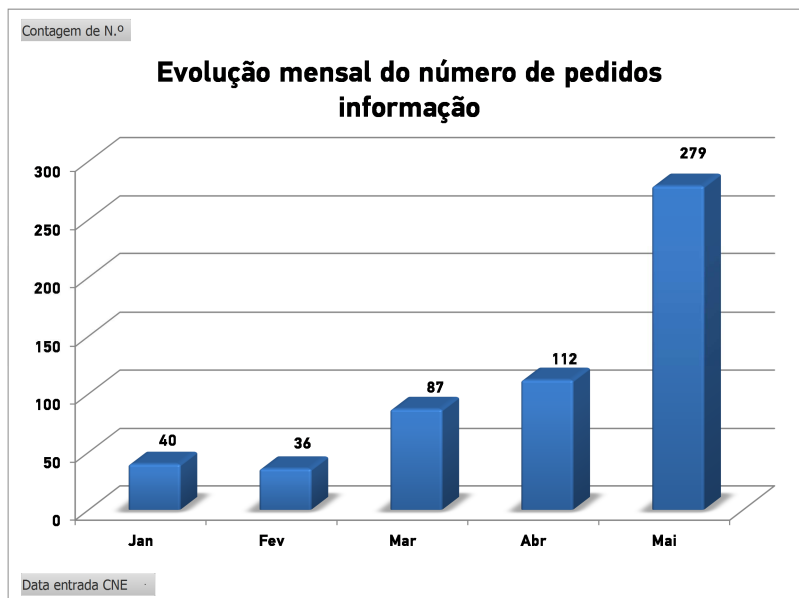


COMISSÃO NACIONAL DE ELEIÇÕES

**1. Pedidos de informação por escrito**

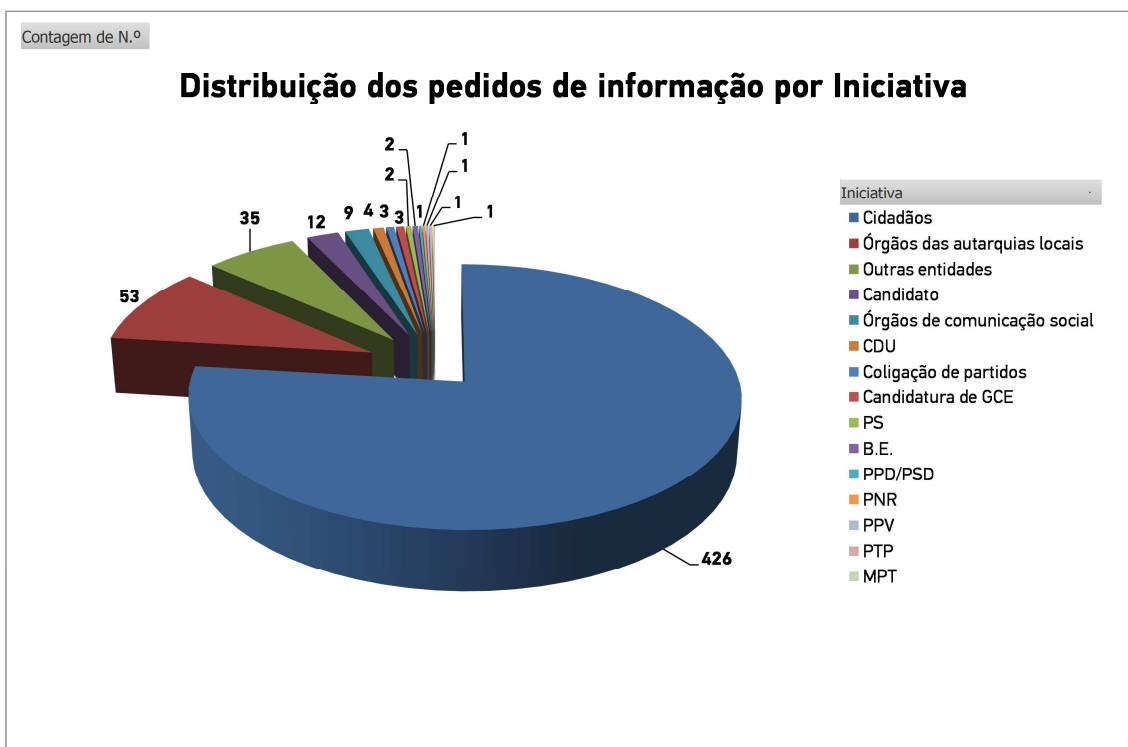
Foram apresentados 554 pedidos de informação até ao dia 21 de maio, (no relatório de 19 de maio eram 465), conforme gráfico n.º 1.

**Gráfico n.º 1**



A distribuição dos pedidos de informação (considerando a iniciativa do pedido) é a seguinte:

**Gráfico n.º 2**





## COMISSÃO NACIONAL DE ELEIÇÕES

A distribuição dos pedidos de informação (considerando a iniciativa do pedido) que se encontra evidenciada no gráfico n.º 2 decorre dos seguintes dados:

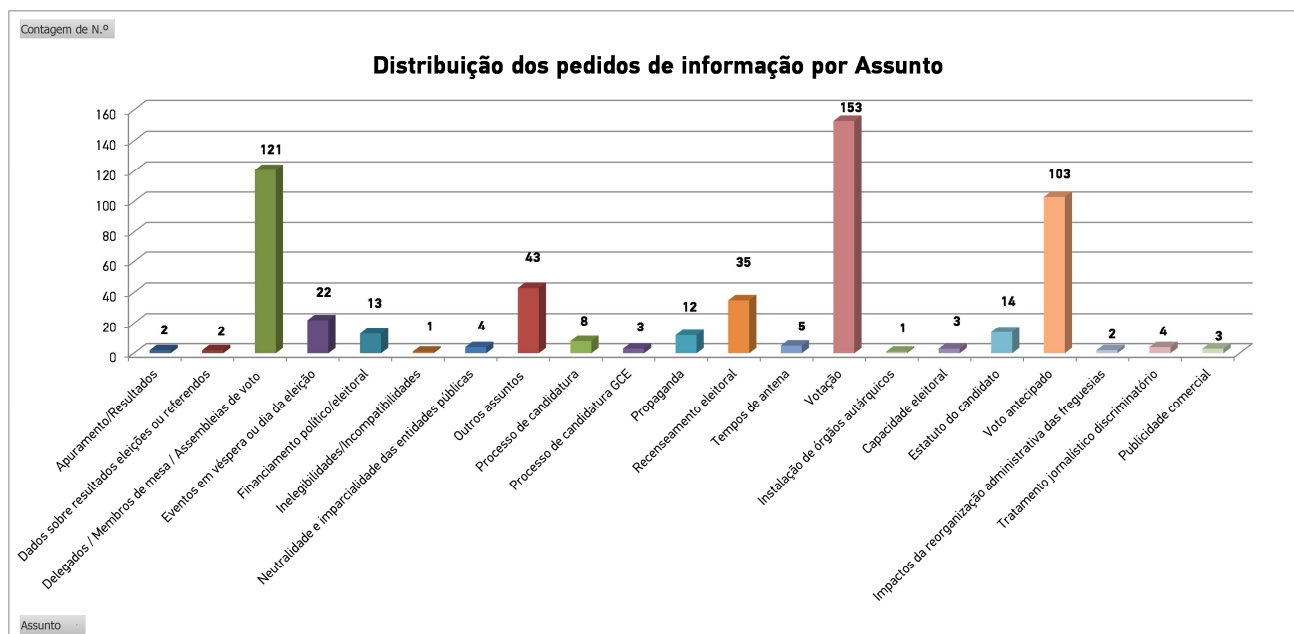
**Fig. n.º 1**

Cidadãos	426
Órgãos das autarquias locais	53
Outras entidades	35
Candidato	12
Órgãos de comunicação social	9
CDU	4
Coligação de partidos	3
Candidatura de GCE	3
PS	2
B.E.	2
PPD/PSD	1
PNR	1
PPV	1
PTP	1
MPT	1
<b>Total Geral</b>	<b>554</b>

Apresenta-se de seguida a distribuição dos pedidos de informação por assunto a que os mesmos respeitam.

Verifica-se que os pedidos relativos a Votação, Delegados/Membros de Mesa/Assembleias de voto e Voto antecipado assumem um especial destaque, seguindo-se as questões relacionadas com Recenseamento Eleitoral, Eventos em véspera ou dia da eleição e Estatuto do candidato.

**Gráfico n.º 3**





## COMISSÃO NACIONAL DE ELEIÇÕES

A distribuição dos pedidos de informação (considerando o assunto a que se refere o pedido) que se encontra evidenciada no gráfico n.º 3 decorre dos seguintes dados:

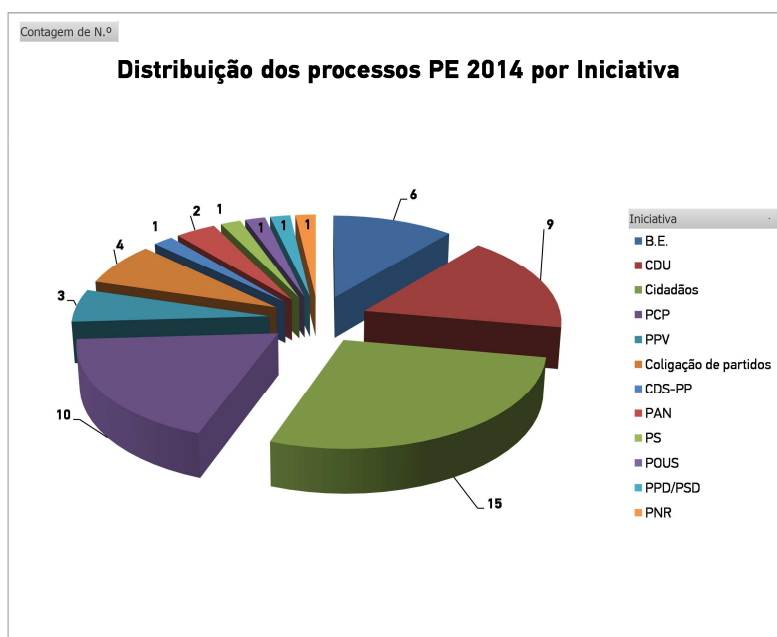
**Fig. n.º 2**

Apuramento/Resultados	2
Dados sobre resultados eleições ou referendos	2
Delegados / Membros de mesa / Assembleias de voto	121
Eventos em véspera ou dia da eleição	22
Financiamento político/eleitoral	13
Inelegibilidades/Incompatibilidades	1
Neutralidade e imparcialidade das entidades públicas	4
Outros assuntos	43
Processo de candidatura	8
Processo de candidatura GCE	3
Propaganda	12
Recenseamento eleitoral	35
Tempos de antena	5
Votação	153
Instalação de órgãos autárquicos	1
Capacidade eleitoral	3
Estatuto do candidato	14
Voto antecipado	103
Impactos da reorganização administrativa das freguesias	2
Tratamento jornalístico discriminatório	4
Publicidade comercial	3
<b>Total Geral</b>	<b>554</b>

## 2. Processos instaurados na CNE quanto à eleição PE 2014

Foram registados 54 processos PE 2014 desde o início do ano até ao dia 21 de maio (no relatório de 19 de maio eram 36), que apresentam a seguinte distribuição por iniciativa.

**Gráfico n.º 5**





## COMISSÃO NACIONAL DE ELEIÇÕES

A distribuição dos processos (considerando a iniciativa) que se encontra evidenciada no gráfico n.º 5 decorre dos seguintes dados:

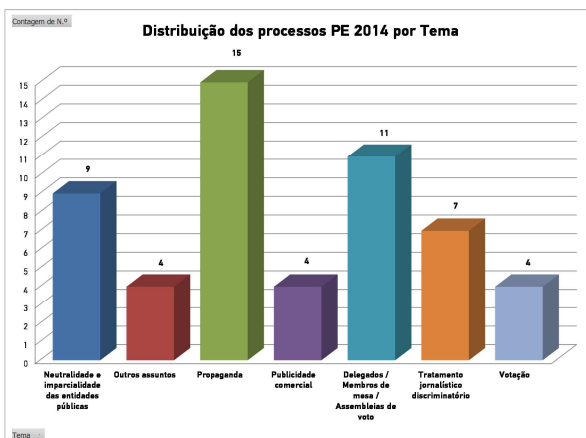
**Fig. n.º 3**

B.E.	6
CDU	9
Cidadãos	15
PCP	10
PPV	3
Coligação de partidos	4
CDS-PP	1
PAN	2
PS	1
POUS	1
PPD/PSD	1
PNR	1
<b>Total Geral</b>	<b>54</b>

Apresenta-se de seguida a distribuição dos processos instaurados por tema a que os mesmos respeitam.

Verifica-se que os temas mais recorrentes são Propaganda, seguido de Delegados/membros de mesa/assembleias de voto e Neutralidade e imparcialidade das entidades públicas.

**Gráfico n.º 6**



A distribuição dos processos (considerando o tema) que se encontra evidenciada no gráfico n.º 6 decorre dos seguintes dados:

**Fig. n.º 4**

Neutralidade e imparcialidade das entidades públicas	9
Outros assuntos	4
Propaganda	15
Publicidade comercial	4
Delegados / Membros de mesa / Assembleias de voto	11
Tratamento jornalístico discriminatório	7
Votação	4
<b>Total Geral</b>	<b>54</b>



COMISSÃO NACIONAL DE ELEIÇÕES

Apresenta-se de seguida a distribuição dos processos cruzando o autor da participação e os temas a que as participações apresentadas respeitam.

Gráfico n.º 7

