



COMISSÃO NACIONAL DE ELEIÇÕES

**RELATÓRIO SÍNTESE SOBRE PEDIDOS DE INFORMAÇÃO (POR  
ESCRITO E POR TELEFONE) E PROCESSOS INSTAURADOS NA CNE**  
(INFORMAÇÃO ATUALIZADA ATÉ DIA 29 DE AGOSTO 2013)

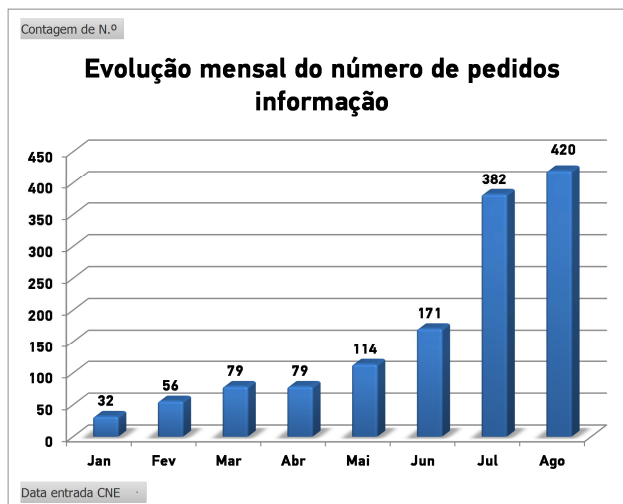


## COMISSÃO NACIONAL DE ELEIÇÕES

### 1. Pedidos de informação por escrito

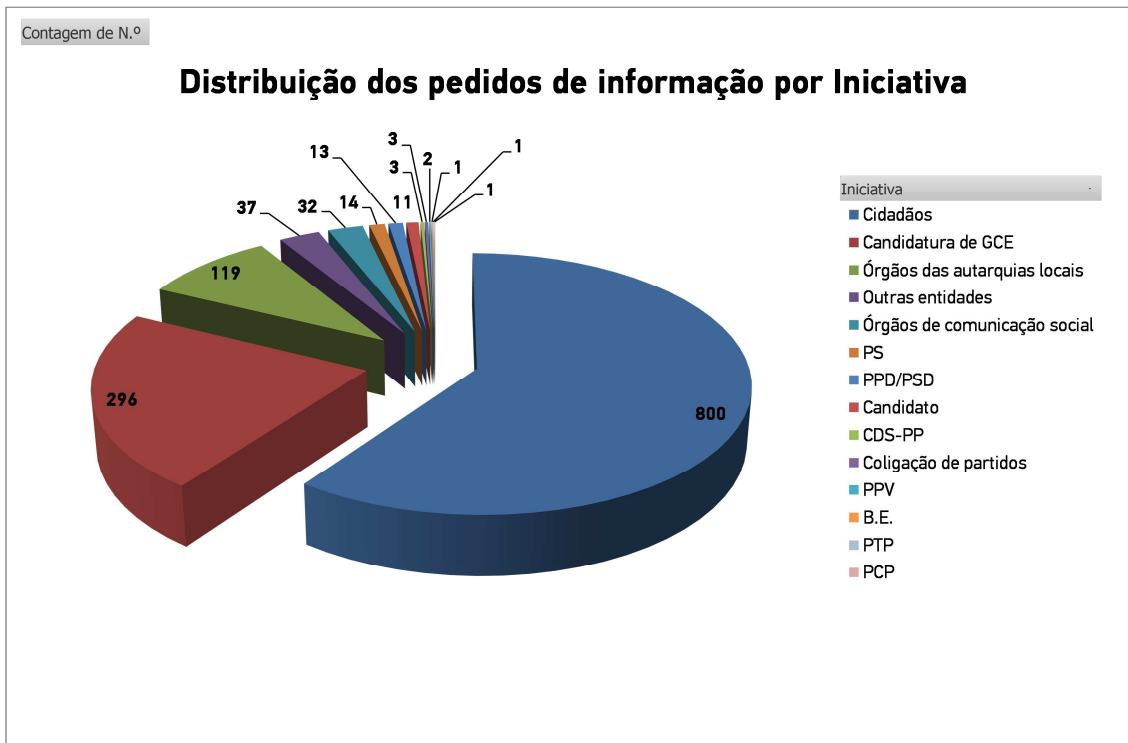
Foram apresentados 1333 pedidos de informação desde o início do ano até 29 de agosto 2013, (no relatório de 15 de agosto eram 1133), mantendo-se o prazo médio de resposta de 2 dias.

Gráfico n.º 1



O mês de agosto apresenta o maior número de pedidos sendo que ainda haverá que contabilizar os dados relativos aos últimos 2 dias do mês.

Gráfico n.º 2



A distribuição dos pedidos de informação (considerando a iniciativa do pedido) que se encontra evidenciada no gráfico n.º 2 decorre dos seguintes dados:



COMISSÃO NACIONAL DE ELEIÇÕES

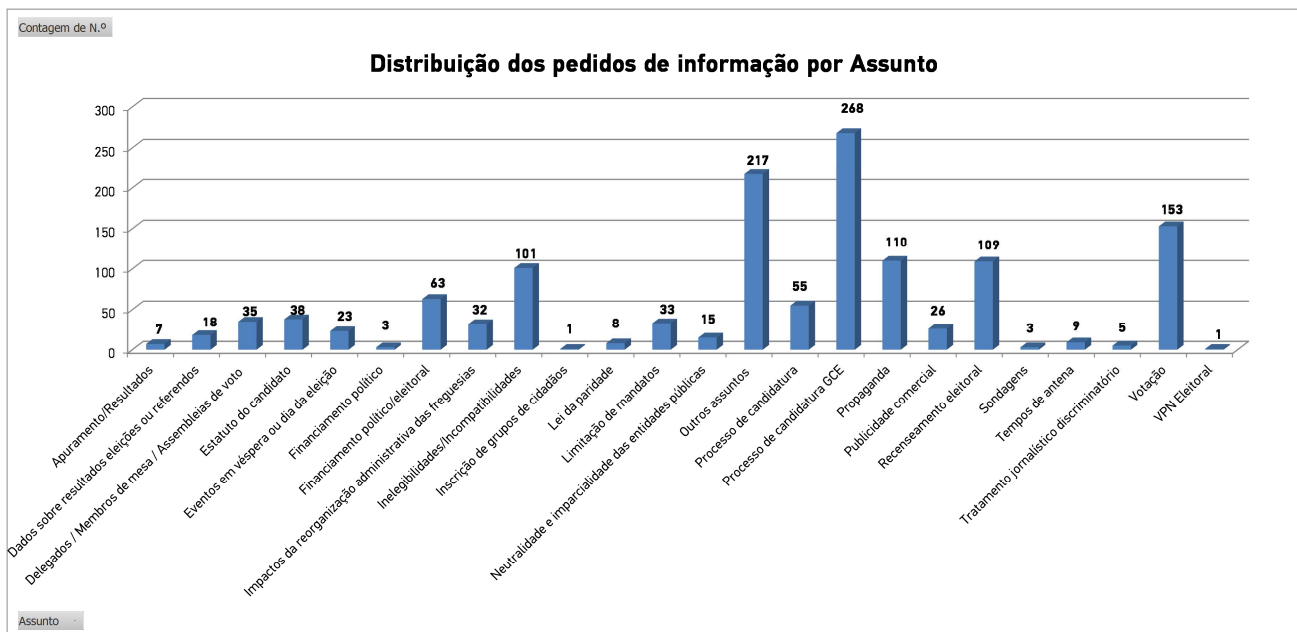
Fig. n.º 1

Cidadãos	800
Candidatura de GCE	296
Órgãos das autarquias locais	119
Outras entidades	37
Órgãos de comunicação social	32
PS	14
PPD/PSD	13
Candidato	11
CDS-PP	3
Coligação de partidos	3
PPV	2
B.E.	1
PTP	1
PCP	1
<b>Total Geral</b>	<b>1333</b>

Apresenta-se de seguida a distribuição dos pedidos de informação recebidos por assunto a que os mesmos respeitam.

Verifica-se que os assuntos mais recorrentes são Processo de Candidatura dos GCE (grupos de cidadãos eleitores), Votação, Propaganda, Recenseamento Eleitoral e Inelegibilidades e Incompatibilidades. Depois, com números muito idênticos, Financiamento Político/Eleitoral e Processo de Candidatura.

Gráfico n.º 3





## COMISSÃO NACIONAL DE ELEIÇÕES

A distribuição dos pedidos de informação (considerando o assunto a que se refere o pedido) que se encontra evidenciada no gráfico n.º 3 decorre dos seguintes dados:

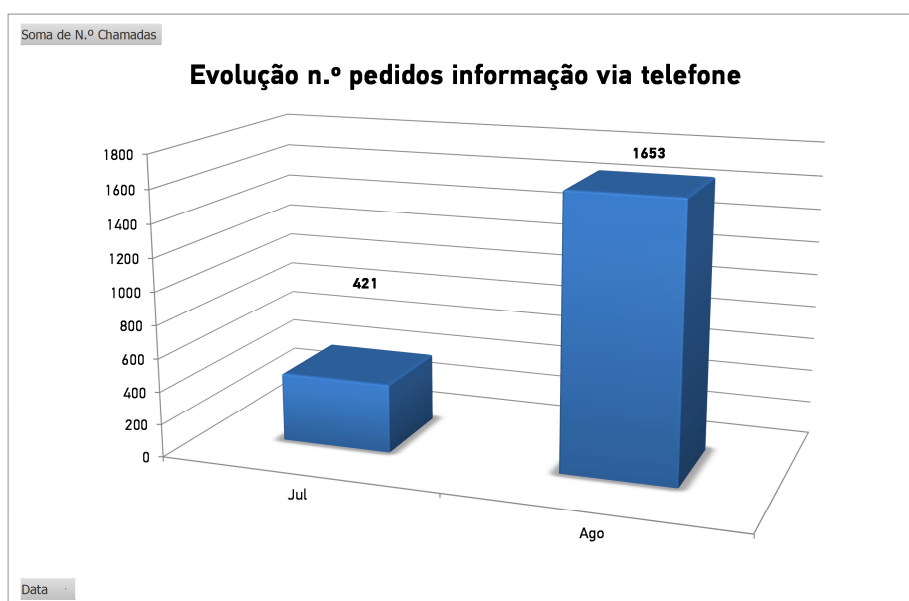
**Fig. n.º 2**

Apuramento/Resultados	7
Dados sobre resultados eleições ou referendos	18
Delegados / Membros de mesa / Assembleias de voto	35
Estatuto do candidato	38
Eventos em véspera ou dia da eleição	23
Financiamento político	3
Financiamento político/eleitoral	63
Impactos da reorganização administrativa das freguesias	32
Inelegibilidades/Incompatibilidades	101
Inscrição de grupos de cidadãos	1
Lei da paridade	8
Limitação de mandatos	33
Neutralidade e imparcialidade das entidades públicas	15
Outros assuntos	217
Processo de candidatura	55
Processo de candidatura GCE	268
Propaganda	110
Publicidade comercial	26
Recenseamento eleitoral	109
Sondagens	3
Tempos de antena	9
Tratamento jornalístico discriminatório	5
Votação	153
VPN Eleitoral	1
<b>Total Geral</b>	<b>1333</b>

## 2. Pedidos de informação por telefone

Foram registados 2074 pedidos de informação por telefone até 29 de agosto 2013. Relembra-se, contudo, esta informação apenas está a ser registada e tratada desde 24 de julho.

**Gráfico n.º 4**



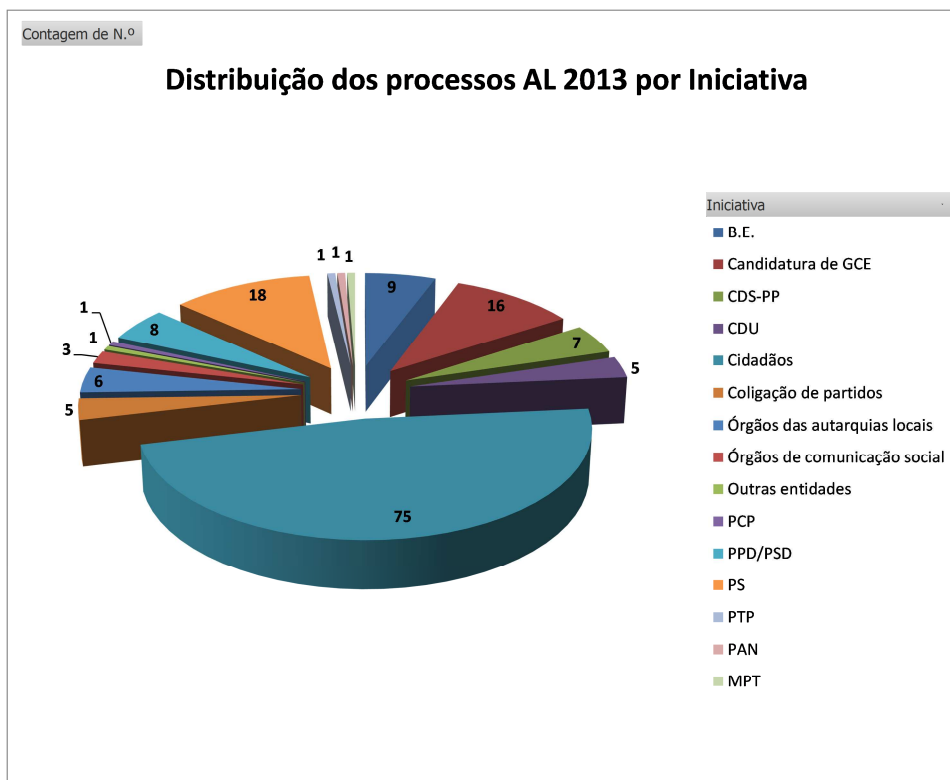


COMISSÃO NACIONAL DE ELEIÇÕES

### 3. Processos instaurados na CNE quanto à eleição AL 2013

Foram registados 157 processos AL 2013 desde o início do ano até 29 de agosto 2013, que apresentam a seguinte distribuição por iniciativa.

Gráfico n.º 5



A distribuição dos processos (considerando a iniciativa) que se encontra evidenciada no gráfico n.º 5 decorre dos seguintes dados:

Fig. n.º 3

B.E.	9
Candidatura de GCE	16
CDS-PP	7
CDU	5
Cidadãos	75
Coligação de partidos	5
Órgãos das autarquias locais	6
Órgãos de comunicação social	3
Outras entidades	1
PCP	1
PPD/PSD	8
PS	18
PTP	1
PAN	1
MPT	1
<b>Total Geral</b>	<b>157</b>

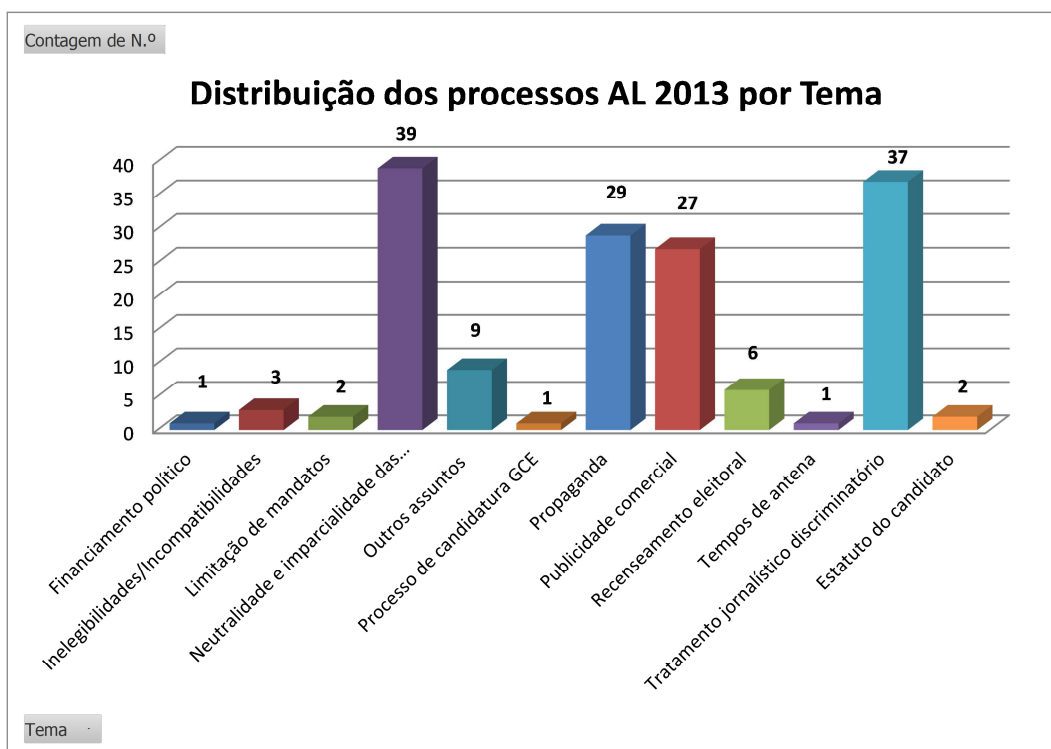


## COMISSÃO NACIONAL DE ELEIÇÕES

Apresenta-se de seguida a distribuição dos processos instaurados por tema a que os mesmos respeitam.

Verifica-se que os temas mais recorrentes são Neutralidade e imparcialidade das entidades públicas, Tratamento Jornalístico Discriminatório, Propaganda e Publicidade comercial.

**Gráfico n.º 6**



A distribuição dos processos (considerando o tema) que se encontra evidenciada no gráfico n.º 6 decorre dos seguintes dados:

**Fig. n.º 4**

Financiamento político	1
Inelegibilidades/Incompatibilidades	3
Limitação de mandatos	2
Neutralidade e imparcialidade das entidades públicas	39
Outros assuntos	9
Processo de candidatura GCE	1
Propaganda	29
Publicidade comercial	27
Recenseamento eleitoral	6
Tempos de antena	1
Tratamento jornalístico discriminatório	37
Estatuto do candidato	2
<b>Total Geral</b>	<b>157</b>



## COMISSÃO NACIONAL DE ELEIÇÕES

Apresenta-se de seguida a distribuição dos processos cruzando o autor da participação e os temas a que as participações apresentadas respeitam.

### Gráfico n.º 7

